

Home & School CONNECTION[®]

Working Together for School Success

February 2018

Rolla Schools, USD 217

www.usd217.org



SHORT NOTES

I love you because...

Family members can share what they love about each other with this writing activity. Have your youngster cut out paper hearts. Write love notes on them and hide for others to find. For example, maybe your child will put one under her sister's placemat that says, "I love you because you make me laugh."

On the road again

Carpooling with other parents is a great way to save time and money—and to get to know your youngster's classmates. When you drive, you'll probably hear them discuss school, sports, and friends. *Note:* Ask parents about booster seats—if a child uses one in his parents' car, he'll need one in yours, too.

Indoor "recess"—at home

When winter weather keeps your family inside, ask your child to show you what she does during indoor recess at school. She could teach you games, crafts, or songs she enjoys. Then, encourage her to come up with new ideas to try at home or in class.


Worth quoting

"Life itself is the most wonderful fairy tale." *Hans Christian Andersen*

JUST FOR FUN

Q: Why did the orange lose the race?

A: Because it ran out of juice!



Olympic-sized learning

While the 2018 Winter Olympic Games are taking place thousands of miles away, your child can earn a "medal" in learning at home. Turn Olympic magic into educational gold with these suggestions.

Reading

Speed skating, ski jumping, luge... which Winter Olympics sports does your youngster enjoy watching? Head to the library together to pick out books about their history, the rules, and how the athletes train. *Idea:* Hold a "reading Olympics." Let family members count the books they read in February. At the end of the month, everyone can award medals to their three favorites.

Math

Your child will practice gathering, recording, and calculating data to find out which of his favorite countries wins the most medals. Encourage him to divide poster board into four columns: "Country," "Gold," "Silver," "Bronze." In column one, he can list teams he'd like



to follow. Every day, have him check a newspaper or olympic.org and add tally marks for each country's medals. After the Olympics end, he can total them up to see who got the most in each category.


Social studies

Where in the world do the Olympic athletes come from? To explore geography, help your youngster use a map to find countries represented in the Olympics. He might put star stickers on the countries on a wall map. Or let him print out a world map and make a dot on each competing country.♥

Decisions, decisions

Learning to make smaller decisions now will prepare your youngster to make bigger ones later. Here are ways to build her decision-making skills:

- Hearing you think through your choices gives your child an example to follow. You might say, "I'd like to visit Aunt Sue tonight, but then I might not finish this proposal for work. I'll go Saturday instead."
- When possible, give your youngster two to three specific options. That way, she can make a decision without feeling overwhelmed. *Example:* "Do you want to sweep or dust?" rather than "Which chore would you prefer to do?"♥



An anti-bullying attitude

Having a positive attitude toward others can help to keep your youngster from participating in bullying. With these ideas, she'll be more apt to be kind to others and want them to feel included.

1. Watch your words. Let your youngster know you expect her to speak kindly. Before she says something she's unsure about, she could ask herself if she would want *you* to hear it. If she overhears another

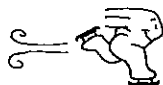


student calling a classmate names or gossiping, she could counter the unkind words with nice ones. ("I hear you're really good at gymnastics.")

2. Accept everyone.

Leaving people out on purpose is a form of bullying. Suggest that your child look for chances to make others feel that they belong. For example, she might ask to

join someone who normally sits alone on the bus. Or she could invite a new student to her birthday party. She'll see how good it feels to make someone's day—and perhaps she'll even gain a friend!♥



ACTIVITY CORNER Inspired by art

Art unleashes your child's imagination and lets him practice fine-motor skills. Try these tips to encourage him to experiment.



Use natural supplies

Challenge your youngster to find free art materials right in your backyard! For instance, he might use sticks or feathers as paintbrushes. Or he could draw on rocks with colored chalk.

Try new formats

Suggest that your child arrange objects (toys, fruits) on a table and sketch a *still life*. Or go outdoors where he can paint a *landscape* of natural scenery like trees or a pond. If he wants to draw a *portrait*, he could ask a family member to pose—or look in a mirror and create a self-portrait.♥

PARENT TO PARENT

Safe to make mistakes

My third grader, Mark, gets discouraged when he can't do something correctly right away. While he was practicing his typing skills, he said, "Forget it, I'm no good at this," and walked away from the computer.

I told Mark that mistakes are part of learning. I admitted that when I was his age, I wanted to quit the violin because I couldn't get the notes right on my favorite piece. Luckily, the school music teacher encouraged me to continue, and Mark knows that I enjoy playing the violin to this day.

To show Mark his mistakes were "stepping-stones," I drew circles across a sheet of paper. Each time he made a mistake while typing, I suggested he cross out a stepping-stone and start the sentence again. I knew that if he kept trying, he'd type an error-free sentence before he got to the last stone—and I was right.

Now Mark has a way to track his progress with typing and other things that require persistence.♥



OUR PURPOSE

To provide busy parents with practical ideas that promote school success, parent involvement, and more effective parenting.

Resources for Educators, a division of CCH Incorporated
 128 N. Royal Avenue • Front Royal, VA 22630
 800-394-5052 • rfeustomer@wolterskluwer.com
 www.rfeonline.com
 ISSN 1540-5621

Q & A Study with a pencil in hand

Q: When my daughter studies for a test, she simply reads through her notes or textbook chapter once and announces she's finished. How can I help her study more effectively?

A: Reading is an important part of studying. But writing and drawing can help cement the information in her mind—in fun and interesting ways.

For example, if she's studying a textbook chapter, she could write answers to

the end-of-chapter questions or even design her own quiz. When she studies with a classmate, they might write questions on index cards and play "quiz show."

Sketching pictures is another good study strategy. To prepare for a test on planets, she can draw and label the solar system. Or she could draw pizzas and write fractions on the slices while studying for a math test.♥



Home & School

Trabajando juntos para el éxito escolar

CONNECTION®

Febrero de 2018

Rolla Schools, USD 217

www.usd217.org



NOTAS BREVES

Te quiero porque...

Los miembros de su familia pueden compartir lo que aprecian de cada uno con esta actividad de escritura. Dígame a su hija que haga corazones de papel. Escriban notas cariñosas en ellos y escóndalos para que los demás los encuentren. Por ejemplo, debajo del mantelito de su hermana su hija podría colocar uno que diga "Te quiero porque me haces reír".

Otra vez en ruta

Compartir el transporte a la escuela con otros padres es una forma estupenda de ahorrar tiempo y dinero y de conocer a los compañeros de su hijo. En el auto escucharán que hablan de la escuela, deportes y de sus amigos. *Nota:* Pregunte a los otros padres si usan elevadores de asiento para sus hijos, pues si un niño lo usa en el auto de sus padres lo necesitará también en el de usted.

"Recreo" dentro de casa

Cuando en invierno tengan que quedarse dentro de casa por el tiempo, pídale a su hija que le enseñe lo que hace durante los recreos dentro del colegio. Podría enseñarle juegos, manualidades o canciones que le gusten. Luego anímela a que piense en nuevas ideas para ponerlas en práctica en casa o en clase.

Vale la pena citar

"La vida es el más maravilloso cuento de hadas". *Hans Christian Andersen*

SIMPLEMENTE CÓMICO

P: ¿Por qué perdió la carrera la naranja?

R: ¡Porque se quedó sin jugo!



Aprender olímpicamente

Aunque los Juegos Olímpicos de Invierno del 2018 tengan lugar a miles de millas de distancia, su hijo puede ganar una medalla leyendo en casa. Conviertan la magia olímpica en oro educativo con estas sugerencias.

Lectura

Patinaje de velocidad, salto de esquí, luge... ¿cuál de los deportes olímpicos de invierno le gusta ver a su hijo? Vayan a la biblioteca para sacar libros sobre su historia, su reglamento y el entrenamiento de los atletas. *Idea:* Celebren una "olimpiada de lectura". Que los miembros de su familia cuenten los libros que leen en febrero. Al final del mes, cada uno puede entregar medallas a sus favoritos.

Matemáticas

Su hijo practicará la recogida de datos, su anotación y su cálculo para averiguar cuál de sus países favoritos gana más medallas. Anímelo a que divida una cartulina en cuatro columnas: "País", "Oro", "Plata", "Bronce". En la primera columna puede escribir los equipos que le gustaría seguir.

Decisiones, decisiones

Aprender a tomar pequeñas decisiones ahora preparará a su hija a tomar otras mayores en el futuro. He aquí formas de que desarrolle su habilidad en la toma de decisiones:

- Escucharle a usted sopesar sus opciones le dará a su hija un ejemplo a seguir. Usted podría decir: "Me gustaría visitar a la tía Sue esta tarde, pero tal vez no me dé luego tiempo a terminar esta propuesta para mi trabajo. Mejor voy el sábado".


- Cuando sea posible, dele a su hija dos o tres opciones específicas. Así puede tomar una decisión sin sentirse abrumada. *Ejemplo:* "¿Quieres barrer o limpiar el polvo?" en lugar de "¿Qué tarea prefieres hacer?" ♥



Dígale que consulte cada día *olympic.org* o un periódico y que haga una señal por cada medalla de cada país. Cuando terminen los Juegos Olímpicos puede sumarlas para ver quién ganó más en cada categoría.

Estudios sociales


¿De qué lugar del mundo proceden los atletas olímpicos? Ayude a su hijo a que use un mapa para localizar los países representados en las olimpiadas y explorar la geografía. Podría poder pegatinas de estrellas en los países sobre un mapa de pared. O bien impriman un mapamundi y coloquen un punto en cada país que compite. ♥



Una actitud anti acoso

Tener una actitud positiva hacia los demás puede evitar que su hija participe en acoso escolar. Estas ideas la capacitarán para ser más amable con los demás y a no rechazarlos.

1. Atención a tus palabras. Que su hija sepa que usted da por sentado que hablará con amabilidad. Antes de decir algo de lo que no está segura podría preguntarse si a usted le gustaría escuchar lo que dice. Si oye que otra estudiante insulta



a alguien o chismosea, podría contrarrestar las palabras desagradables con otras amables. ("He oído que eres muy buena gimnasta".)


2. Acepta a todos. Excluir a propósito a la gente es una forma de acoso. Sugírela a su hija que busque ocasiones para hacer que los demás se sientan a gusto en el grupo. Por ejemplo, podría pedir a alguien que normalmente va solo en el autobús si puede sentarse a su lado. También podría invitar

a una estudiante nueva a su fiesta de cumpleaños. Le agradecerá conseguir que alguien esté alegre ¡y puede que hasta consiga nuevas amistades!♥

RINCÓN DE ACTIVIDAD

Inspirados por el arte

El arte libera la imaginación de su hijo y permite que practique las habilidades motoras finas. Ponga a prueba estos consejos y anímelo a que experimente.



Usa materiales naturales

Reite a su hijo a que encuentre materiales de arte gratuitos en su mismo jardín. Por ejemplo, podría usar palitos o plumas como pinceles. También podría dibujar en piedras con tiza de colores.

Prueba con nuevos formatos

Sugírela a su hijo que coloque objetos (juguetes, frutas) en una mesa y que dibuje una naturaleza muerta. Salgan al aire libre para que pinte un paisaje al natural como árboles o un estanque. Si quiere dibujar un retrato podría pedirles a sus familiares que posen o mirar en un espejo para crear su autorretrato.♥



DE PADRE A PADRE


Cometer errores sin temor

Mi hijo Mark está en el tercer grado y se desanima cuando no puede hacer algo correctamente de inmediato. Cuando estaba aprendiendo a mecanografiar, dijo: "Olvídalo, esto no se me da bien", y se alejó de la computadora.

Le dije a Mark que los errores son parte del aprendizaje. Le confesé que cuando tenía su edad quería dejar de tocar el violín porque me equivocaba en mi composición favorita. Por suerte la profesora de música de la escuela me estimuló a perseverar y Mark sabe que hoy día sigo tocando el violín y lo disfruto.

Para demostrarle a Mark que sus errores eran "peldaños" dibujé círculos cruzando un folio de papel. Le sugerí que, cada vez que se equivoque al mecanografiar, tache un peldaño y empiece de nuevo la frase. Sabía que si perseveraba escribiría una frase sin errores antes de llegar al último peldaño, y tenía razón.

Ahora Mark tiene una manera de controlar su progreso con la mecanografía y otras cosas que requieren perseverancia.♥



NUESTRA FINALIDAD

Proporcionar a los padres ideas prácticas que promuevan el éxito escolar, la participación de los padres y un mejor entendimiento entre padres e hijos.

Resources for Educators,
una filial de CCH Incorporated
128 N. Royal Avenue • Front Royal, VA 22630
800-394-5052 • rfeustomer@wolterskluwer.com
www.rfeonline.com
ISSN 1540-563X

P & R

Estudiar con un lápiz en la mano

P: Cuando mi hija estudia un examen, lee sus apuntes o el capítulo de su libro de texto y anuncia que ya ha terminado. ¿Cómo puedo ayudarla a que estudie con más eficacia?

R: La lectura es una parte importante del estudio. Pero escribir y dibujar puede ayudarla a cimentar la información en su memoria de forma divertida e interesante.

Por ejemplo, si está estudiando un capítulo del libro de texto podría escribir las respuestas a las preguntas del final del

capítulo e incluso diseñar su propia prueba. Cuando estudie con una compañera, podrían escribir preguntas en fichas de cartulina y jugar a competir en un "concurso".

Hacer dibujos es otra buena estrategia de estudio. Para preparar un examen sobre los planetas podría dibujar el sistema solar con sus correspondientes nombres. También podría dibujar pizzas y escribir fracciones en las porciones cuando estudie para un examen de matemáticas.♥

